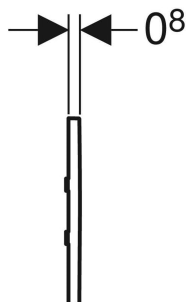
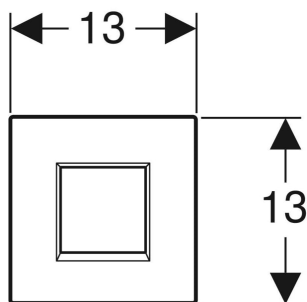



Система керування пісуаром Geberit з електронним запуском змивання, живлення від мережі, захисна панель типу 20 (раніше — типу 30), Square



Приклад зображення

ПРИЗНАЧЕННЯ

- Для автоматичного керування змивом пісуарів

ХАРАКТЕРИСТИКИ

- Захисна панель з фіксатором
- Можливість налаштування комбінованого режиму водозбереження
- Можливість регулювання часу змиву
- Можливість налаштування періодичного подавання води
- Можливість налаштування попереднього змиву
- Живлення від мережі
- Готовий до роботи після підключення до мережі
- Блок керування у разі вимкнення живлення
- Функція закриття клапана в разі вимкнення електроенергії
- Функції можна налаштувати й перевіряти за допомогою пульта сервісного обслуговування Geberit
- Налаштування пристроїв і керування ними за допомогою мобільного телефона завдяки інтегрованому інтерфейсу Bluetooth®
- Сумісний з додатком Geberit Control App
- Можливість дротового з'єднання з Geberit Gateway через перетворювач GEBUS
- Можливість бездротового з'єднання з Geberit Gateway через Bluetooth®

- Сумісність із Geberit Connect
- Об'єм води для змиву може бути зменшений до 0,5 л за один змив за допомогою регульовального гвинта з монтажного комплекту
- Група арматури II відповідно до DIN 4109

ТЕХНІЧНІ ДАНІ

Ступінь захисту	IP45
Номінальна напруга	110–240 В змін. струм
Частота мережі	50–60 Гц
Робоча напруга	4.5 В пост. струм
Тиск потоку	1–8 бар
Макс. випробувальний тиск води	16 бар
Макс. випробувальний тиск повітря / інертного газу	3 бар
Макс. температура води	30 °C
Витрата води за тиску 1 бар без обмежувача витрати	0.3 л/с
Витрата води за тиску 1 бар з обмежувачем витрати	0.18 л/с
Мінімальний тиск потоку	1 бар
Відносна вологість	≤ 100 %
Розрахункова витрата води	0.23 л/с

Діапазон регулювання періодичного змивання	1–168 ч
Заводське налаштування періодичного змивання	24 ч
Діапазон регулювання тривалості періодичного змивання	3–180 с
Заводське налаштування тривалості періодичного змивання	5 с
Діапазон регулювання часу виявлення користувача	3–15 с
Заводське налаштування часу виявлення користувача	7 с
Діапазон регулювання тривалості змивання	1–15 с
Заводське налаштування тривалості змивання	7 с
Форма кнопки	прямокутної форми

ОБСЯГ ПОСТАЧАННЯ

- Захисна панель типу 30 із віконцем інфрачервоного датчика
- Інфрачервоний датчик, попередньо встановлений на монтажній рамці
- Електромагнітний клапан

• Мережевий блок живлення

• Комплект кріплень

Арт. №	Колір / поверхня	Матеріал	Споживана потужність Вт
116.027.16.1	Чорний / Матовий	Сплав на основі цинку	≤ 0.5
116.027.JQ.1	Матовий хром / Легко чиститься	Сплав на основі цинку	≤ 0.5
116.027.KH.1	Глянцевий хром	Сплав на основі цинку	≤ 0.5
116.027.KJ.1	Білий	Сплав на основі цинку	≤ 0.5
116.027.KM.1	Чорний	Сплав на основі цинку	≤ 0.5
116.027.KX.1	Хромований, матовий	Сплав на основі цинку	≤ 0.5